

エルム無垢床板による店舗用テーブル天板の製作について

今回の依頼はエルム無垢床板による店舗用テーブルの天板製作です。

これは、オーナー様がエルム床板の色合いに拘られているのとニレの無垢板 t35 剥ぎ板を揃えようとするとかなり金額が上がってしまい、床板を剥いで、重ね合わせた方が使い易い金額となったからです。そこで、床板はエルム（ニレ材）無垢板でサイズ L900*120*t18 を利用して剥ぎ加工して、さらに2枚を重ね合わせて t30 の天板厚を確保するものです。

さらに、杢目向き等の検討を重ねて、塗装についてもエルムの自然な味わいを生かすためガラス塗料のグラノールの艶消しで仕上げることになりました。

また、テーブル高さについては仕上がったベンチに座った状態で希望高さに近いテーブル脚を選定し、ラワン合板 t12 で高さ調整しました。

したがって、以上より下図の製作図が確定しました。

最終確定図 2/10 店舗 ニレ床板剥ぎテーブル

***注意 杢目向き変更

S=1/10 三好氏承認

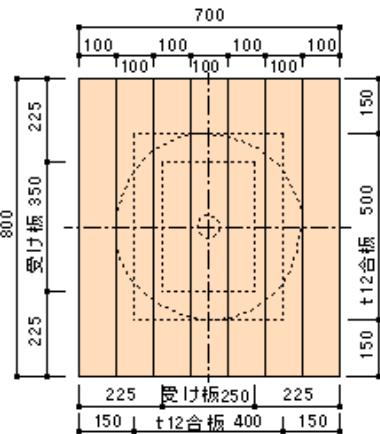
仕様

床板 t18 * 衝き幅 110 * L900
 天板：800*700*t30*10枚
 高さ調整 577*t12合板（無塗装）
 塗装：グラノール 艶消し クリア
 脚：丸足 AG-BL500 脚H638

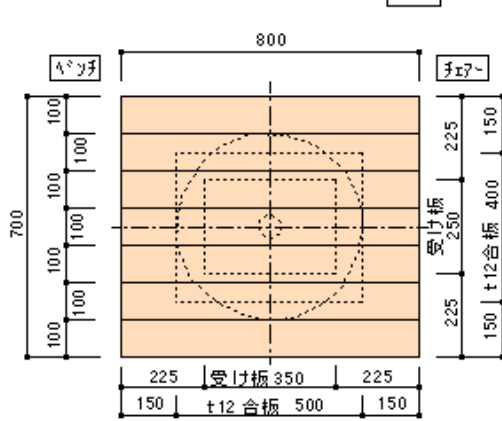
床板使用枚数 数量変更

床板 t18 * 衝き幅 110 * L900
 14枚 * 10箇所 = 140枚

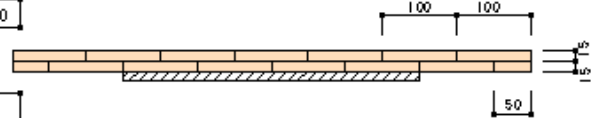
平面図



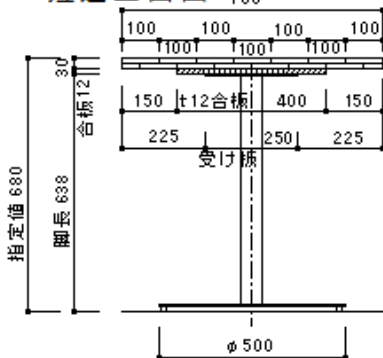
平面図



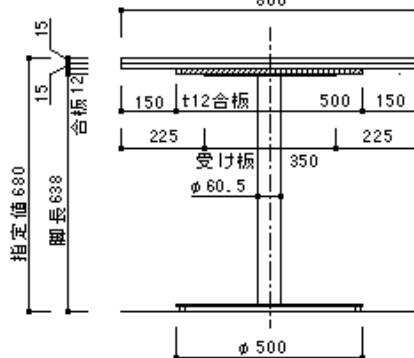
天板貼り合わせ拡大断面



短辺正面図



長辺正面図



株式会社 マルタイ 家具部

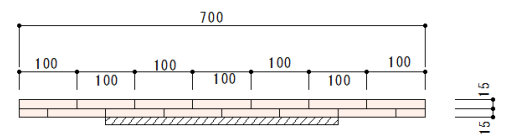
平成26年2月10日



天板剥ぎ合わせ状況。



剥ぎ合わせ断面状況。



重ね貼り状況。



仕上がり状況。



脚部仕上がり状況。

天板は綺麗な杓目で味のある仕上がりで、床板から出来ていると思えません。

(株)マルダイ 家具部 Da・Monde 鈴木

平成26年3月10日