

桧合板を使用した TV 台の製作について

桧合板 t24 の合板を使用して TV 台の製作依頼がありました。

ここで、1820*910*t24 の桧合板は片面はきれいに仕上がっていて、その裏面外一層は必ず抜け節、割れがあります。そこで、天板、扉等の外装面に抜け節や割れが出ないように板の割付にちょっと苦労します。また、小口面において多少の抜け節が出てきますが、近似色のパテにて埋めこみます。お施主様にはこの点を良く理解していただきたいと思います。

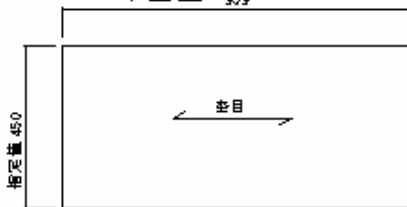
このような構造用合板 t24 です。ベタ芯であり強度的には問題ありません。

確定図 桧24mm合板材 レビポート

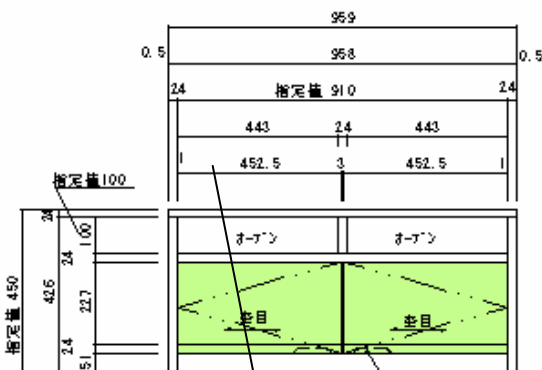
S=1/10

仕様 本体：桧24mm合板
 扉部：背板あり、背板床まで伸ばす。
 扉取っ手：指掛り下面小口彫り込み
 ヒズ固定箇所は木栓埋め
 塗装：無し

平面図



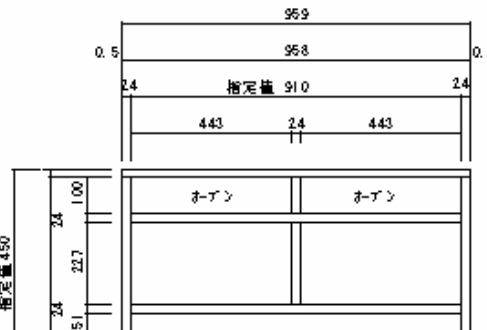
正面図



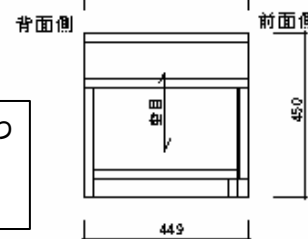
変更事項
 扉下小口手掛り彫り込み

扉部は左右の扉の柵目を合わせます。

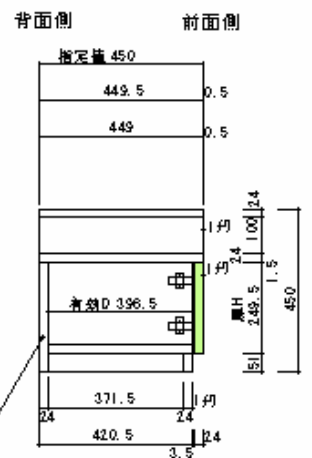
内部正面図



側面図



断面図



変更事項
 背板床まで伸ばす。

株式会社 マルタイ 家具部
 平成22年5月24日



正面側です。
天板、扉は節なしです。

左右扉は空合わせ致します。

小口は抜け節あり、パテ埋め処理を行います。



側板に小さな節があります。



背面です。

所々に抜け節が小口に出ます。ここは裏面ですので、穴埋め無し。



扉を開けて内部には節があります。

この節の状況は板取で気を使ったため、かなり少ない状況です。

単純な箱組みですが、1枚1枚表情の違う桧合板を使うのも表裏を考えて意外と手間の掛かるものです。

最後に合板の平行柄について



桧合板（無塗装）平行柄です。



ラージ合板の平行柄を利用した額縁です。（ウレタン塗装品）

合板の平行柄のテーブル、チェア、額、洗面かた、棚板などを弊社のプレカットの端材にて再生利用しております。あくまでも受注生産品です。また、ご利用下さい。

“針葉樹合板の再生家具”で検索して戴ければ幸いです。

平成 22 年 6 月 14 日 株式会社マルダイ 家具部 Da・Monde 鈴木