

ウォールナット通し板のスマートなテーブルの製作について

今回は、床板がウォールナットの無垢の床板であり、素材を合わせて無垢のウォールナットのダイニングテーブルの製作を依頼されました。

サイズ 1800*900*H720 天板 t30 で下図のようになりました。

脚は 80*80 で無垢板 2 枚合わせとしました。

脚固定はムラコシのレッグ FIX-B を使用して幕板なしのスッキリとした形になります。

ウォールナット通し板 ダイニングテーブル

仕様

天板：ウォールナット無垢剥ぎ板 t30


脚：無垢2枚合わせ

脚固定金具：ムラコシ レッグFIX-B

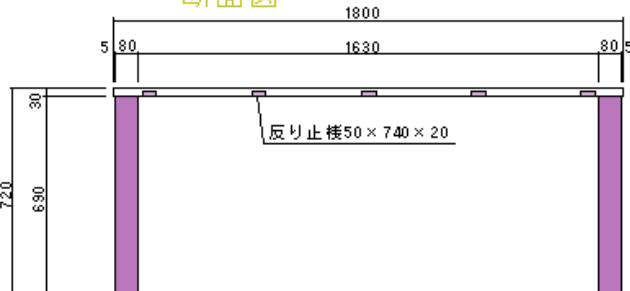
塗装：ガラス塗料 カラー3回塗り

艶消し

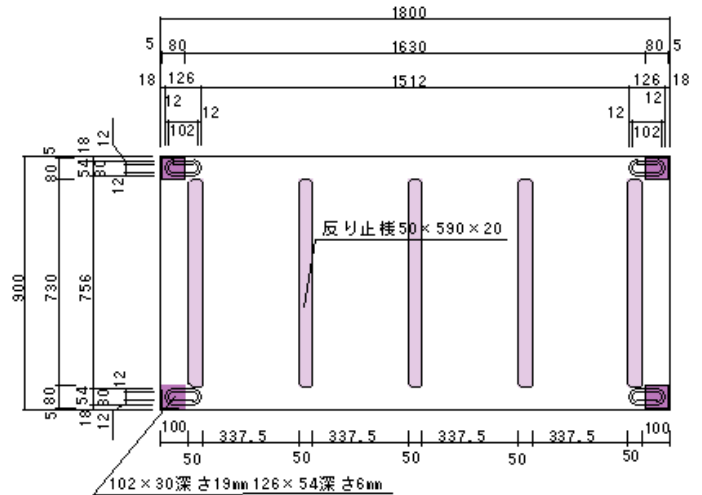
平面図



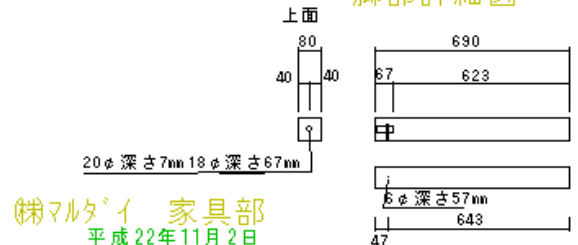
断面図



裏面平面図



脚部詳細図



（株）マルチイ 家具部
平成22年11月2日



反り防止材埋め込み状況。



小口剥ぎ板状況。



天板剥ぎ板状況。
無垢板の味が良く出て
います。



全景。



全景。

床のウォールナットとガラス塗料のグラノールの艶消し仕上げが良くあっていてさらにスマートなフォルムにまとまりました。

(株)マルダイ 家具部 Da・Monde 鈴木

平成 22 年 12 月 13 日