

カエデ無垢板のダイニングテーブルの製作について

今回はカエデの1枚板での天板の加工ですが、この無垢板に問題がありました。

一見、素直な1枚板のようですが、反り、ねじれが有り、折角の1枚板を2枚に切断して反り、ねじれの出来るだけ削り代を少なくして取り除き、2枚剥ぎとして天板を製作することになりました。



この定規でこんなに隙間が確認できます。



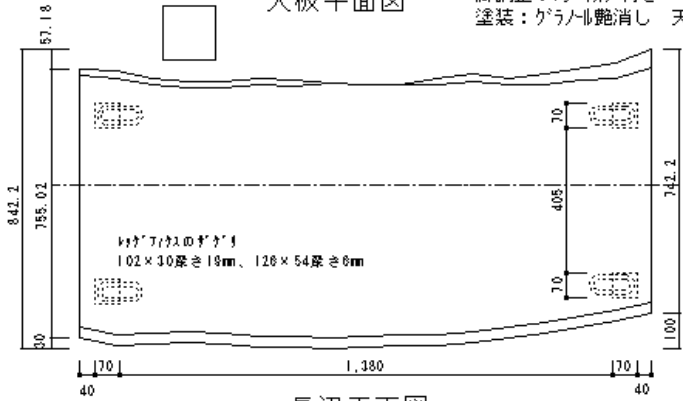
短辺方向でも反りが結構ありました。

確定図 カイテ1枚板ダイニングテーブル


脚位置変更

仕様 天板、脚：カイテ無垢材
脚固定金具：レックFIX-B
脚調整：アジャスター付き
塗装：グラノル艶消し 天板4回塗り

馬淵様承認 天板平面図



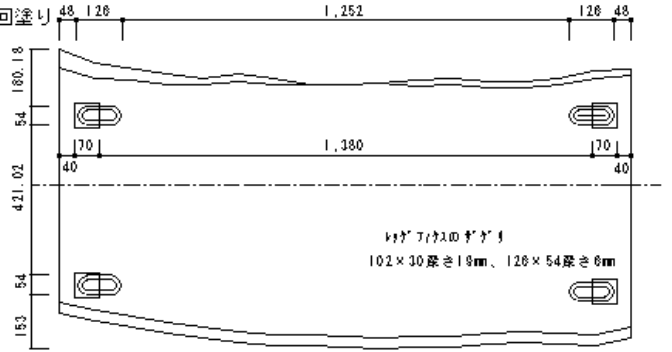
長辺正面図



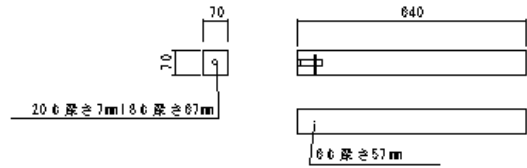
耳付き 銘木C729

S=1/10

裏面平面図



脚加工

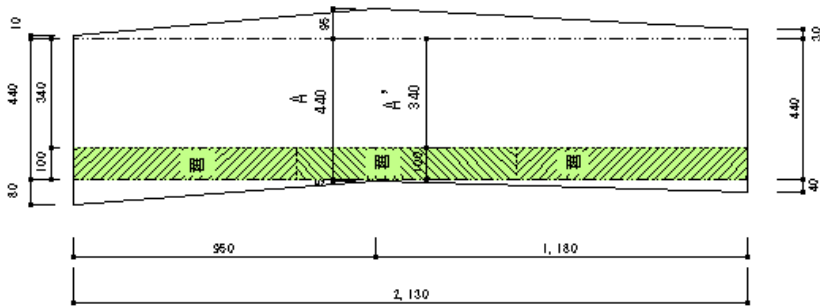


脚については 事務所用カイテ天板C727、C724から木取る。

(株)マルタイ 家具部
平成29年3月21日

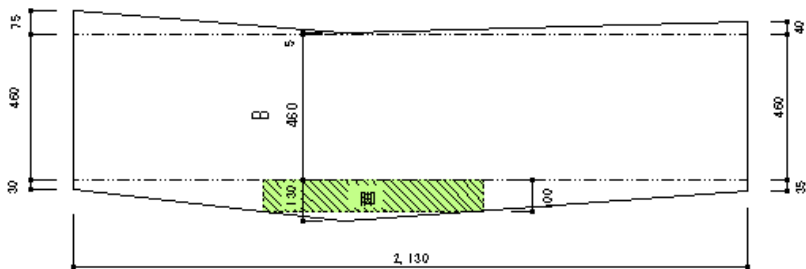
打合せ テーブル天板用 耳無し

カイテ 銘木C727 板厚t75




テーブル脚は別途打合せテーブル用無垢板2枚より木取ることになりました。

カイテ銘木C724 板厚t85



A,Bあわせて1800*0900の天板の予定でしたが、西戸部西棟の脚を取ることで

A',Bをあわせて1800*0800の天板で検討する。



2枚剥ぎ合わせラインですが、
判りにくく1枚板に見えます。



反り防止材は少し埋め込み
ビス固定のみで、埋め込み溝
は少し大きめにしています。

脚固定はムラコシ精工のレッグ FIX-B



明るい床板に似合うカエデのダイニングテーブルのセット完了です。

(株)マルダイ 家具部 Da・monde 鈴木

平成 23 年 5 月 23 日