

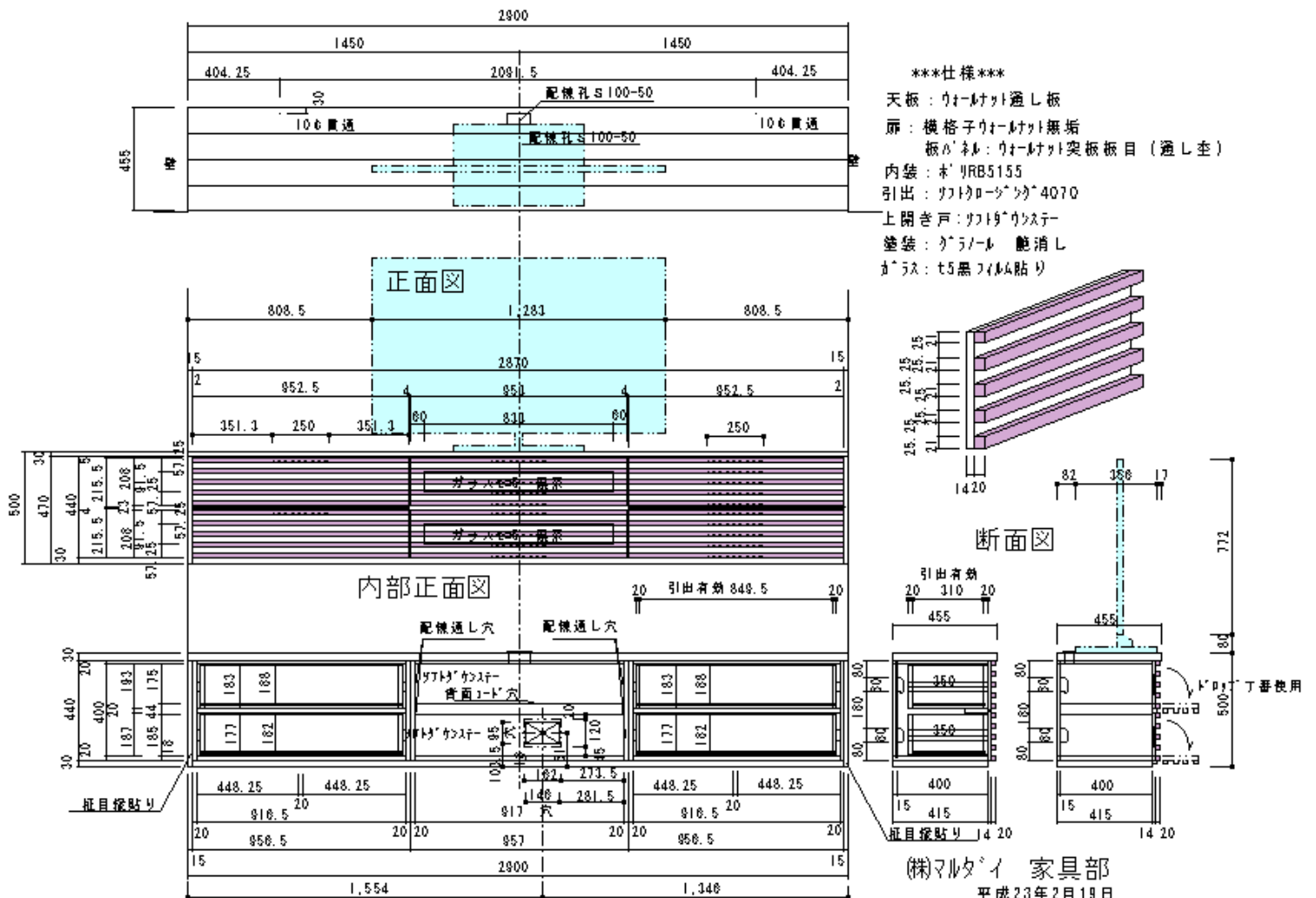
ウォールナット横格子のTVボードの製作について

今回の依頼はお施主様より希望イメージの横格子のTVボードの写真を見せていただきました。それを元に引き出し収納と開き収納部の割付、格子のサイズ、ピッチについて原寸図にて確認をしてもらいながら、下記のように確定いたしました。

仕様

- | | |
|---------------------------|--------------------------------|
| 天板：ウォールナット通し板 | 引出：ソフトクローゼット [®] 4070 |
| 扉：横格子ウォールナット無垢 | 上開き戸：ソフト [®] ウスター |
| 板バネ：ウォールナット突板板目（通し柵） | 塗装：ガラノール 艶消し |
| 内装：ホ [®] リRB5155 | ガラス：t5黒フィルム貼り |

2/19 確定図 リビングボード





両サイド：引き出し収納 2 段、中央部：下開き 2 段 として前板は均等三分割です。

ガラスは黒系で
リモコン操作確認を
事前に調査しまし
た。



収納部オープン状況です。


ソフトダウンステー

引き出し：ソフトクロージング
Lamp 4070

格子竿:ウォールナット無垢
パネル:ウォールナット突板
竿はパネルにダボ固定。
この加工は NC で穴を開け
ダボ固定しています。




ソフトクロージング
Lamp 4070



ソフトダウンスター



横格子が TV ボード幅を広く感じさせてゆったりとした雰囲気と落ち着きを出しています。。



さらに、横格子のその他、施工例をご覧ください。



玄関収納です。

詳しくは“横格子の引き戸と玄関収納の製作について”へ検索して下さい。



吊引き戸です。



左の画像は洗面台です。

天板:アルダー通し板

ボウルは陶器でオーバーセットです。

施工途中ですが、落ち着いた趣が感じられます。

(株)マルダイ 家具部 Da・Monde 鈴木

平成 23 年 5 月 30 日