

チーク材のTVリビングボードについて

今回の依頼は床板チークに合わせたTVリビングボードの製作です。

W2102*H320*D450で天板チーク柵目剥ぎ板、扉、外装：チーク柵目突板でシンプルな形状です。

また、一般的には中央扉はリモコン操作上、ガラス扉かオープンにするところ、すべて板扉というデザインでリモコンは扉を開いて操作することになり、中央部内装のみチーク突板柵目貼りです。

以下、下記のように仕様、製作図面が確定しました。

仕様

天板：チーク柵目無垢剥ぎ板

本体外装：チーク柵目突板

内装中央部：チーク柵目突板

内装（両端ボックス内）：ホリ5414

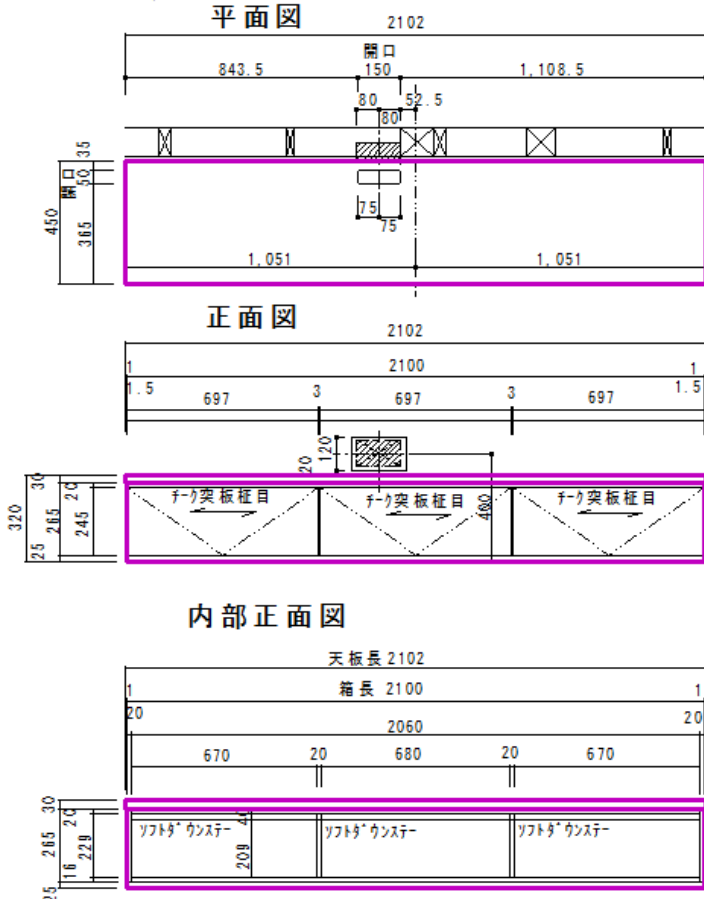
扉開閉：ソフトダウンステ
ドロップ蝶番

扉小口：チーク柵目突板縦貼り

手掛け：テーパー

塗装：ガラス塗料グラノール艶消し

確定図5/20 TVリビングボード



仕様

天板：チーク柵目無垢剥ぎ板

本体外装：チーク柵目突板

内装中央部：チーク柵目突板

内装（両端ボックス内）：ホリ5414

扉開閉：ソフトダウンステ
ドロップ蝶番

扉小口：チーク柵目突板縦貼り

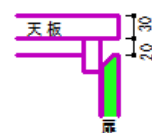
手掛け：テーパー

塗装：ガラス塗料グラノール艶消し

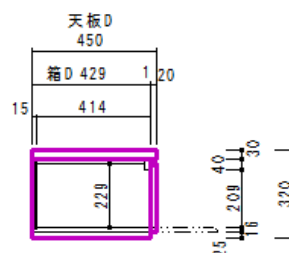
側面図



手掛かり詳細図



断面図



(株)マルアイ 家具部

平成23年5月20日

天板：チーク柾目無垢剥ぎ板
側板、扉：チーク柾目突き板



扉開き：ソフトダウンステー
中央部内装：チーク柾目突き板
扉を開いてリモコン操作。
両サイド内装：ポリ板 5414





天板：チーク柾目剥ぎ板状況。
やはり、チークの無垢材はとても綺麗な
柾目で高級感を感じます。



扉：チーク柾目も横貼りで
柾目合わせしております。

リモコン操作用のガラス扉が無く、チーク柾目横目がさらにシンプルで落ち着きを感じさせています。

(株)マルダイ 家具部 Da・monde 鈴木

平成 23 年 6 月 27 日