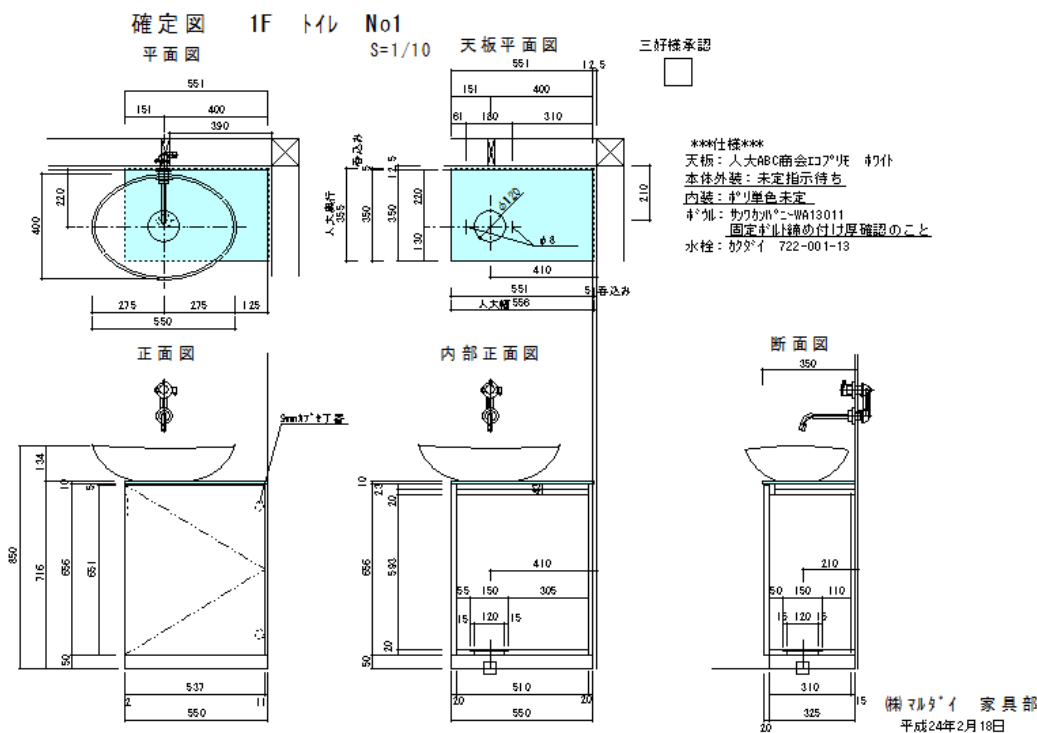


隣接した変形手洗いの製作について

今回の依頼はレストラン1Fの隣接した3箇所の手洗いとカウンターの製作ですが、その形状が変形タイプでちょっとボウル位置等に頭を悩ます形状でした。

手洗い No1

ここは別段変形型ではなく手洗いと小便器の形状がタテヨコの違いはあるが似ている。また、部屋の形状が台形でちょっと違った空間です。



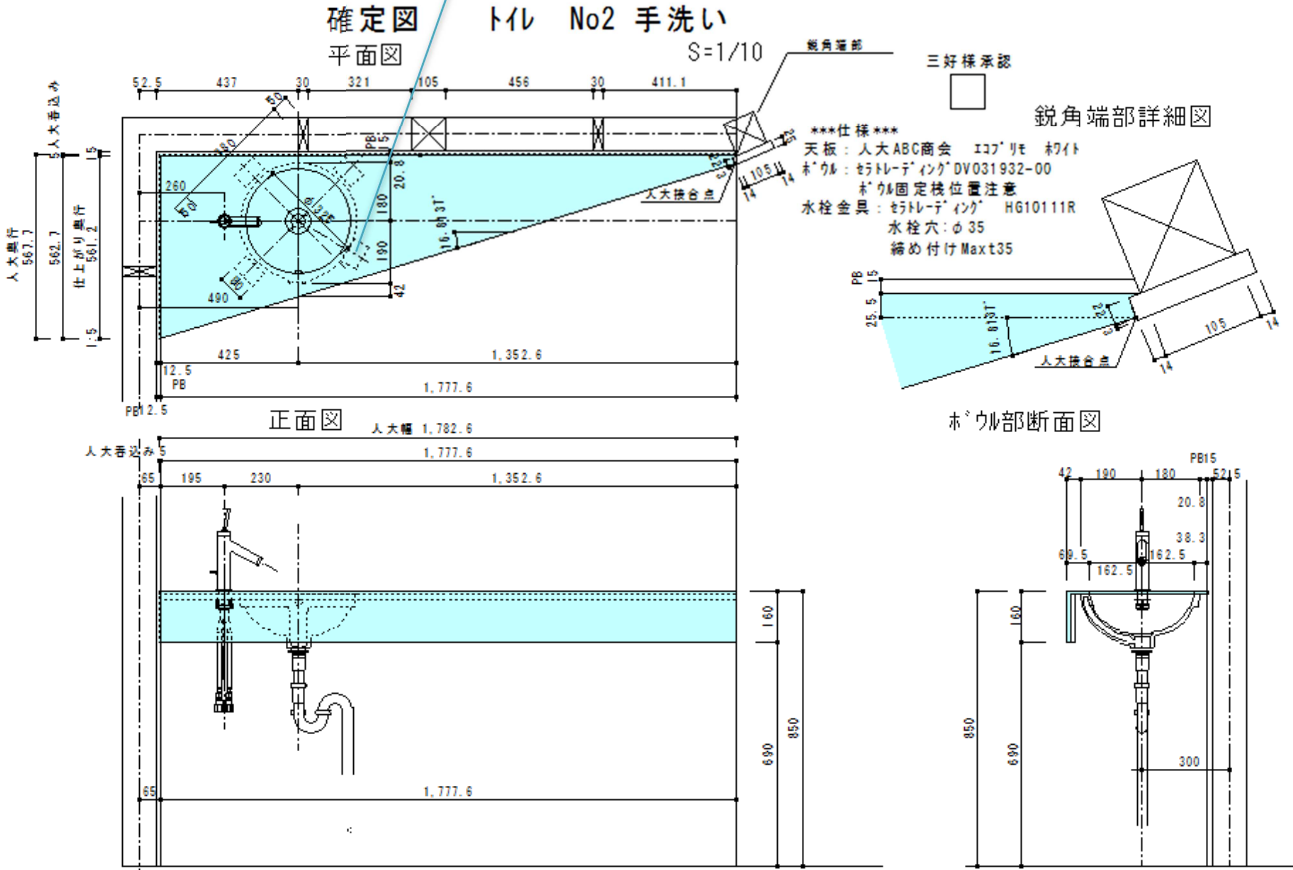
この壁は角度を持っていて台形の空間です。

手洗い No2

鋭角三角形の天板でドア枠への切り込み、ギリギリ位置でのボウル取付けで採寸精度が重要でした。

ライトブルー：人大

所定のボウル固定枠位置では前垂れにあたりますので1箇所のみずらしています。



(株)マルタイ 家具部 平成24年2月18日

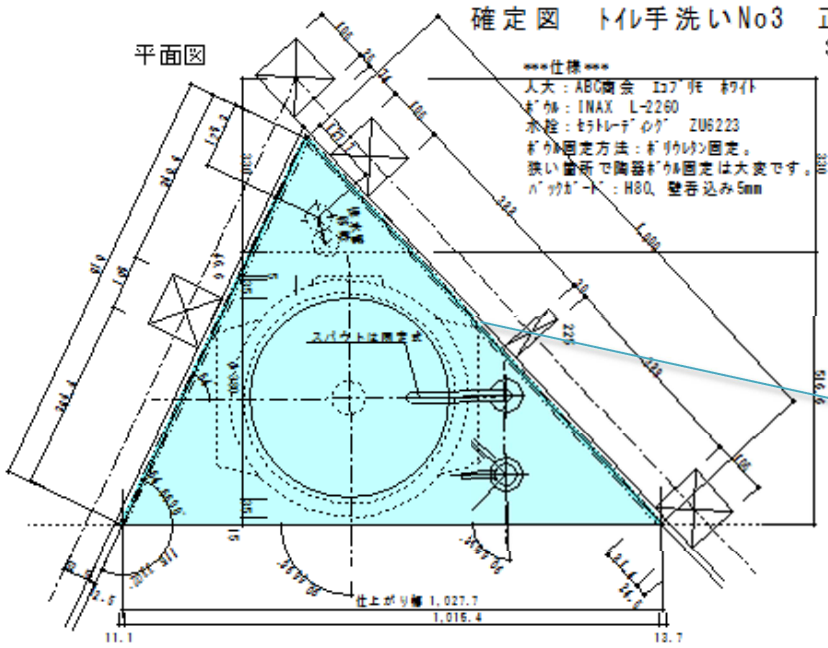


ボウルはこの形状に収まるコンパクトで出来るだけボウル径の大きい物を選んでいきます。

また、人大鋭角部先端は図面通りシャープに収まりました。

確定図 トイレ手洗いNo3 正面図

S=1/6




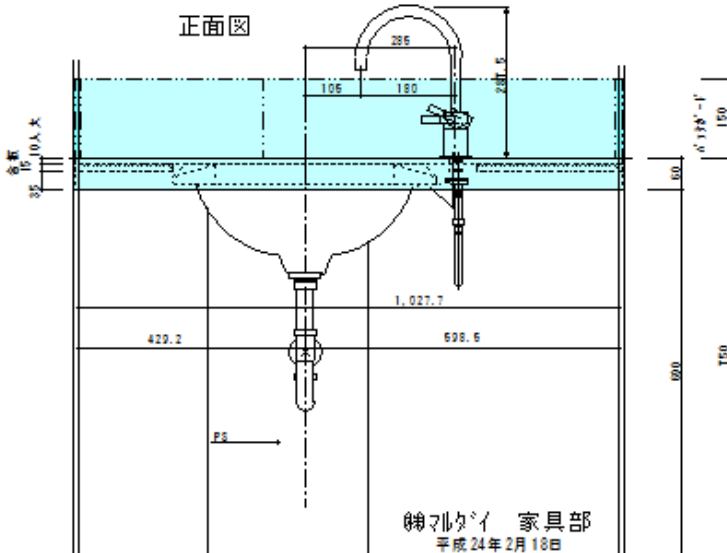
この洗面台はバックガード H150 もあり、バックガードが PB に均等に呑み込まれるように正確な採寸を要します。

さらに、ボウル外寸が PB をかすめるくらいの位置となりました。

ボウル外形の PB への最接近位置。

ライトブルー：人天

PB：プラスターボード



バックガードが均等に壁に呑み込まれています。



ボウル外寸と壁がギリギリの位置関係です。

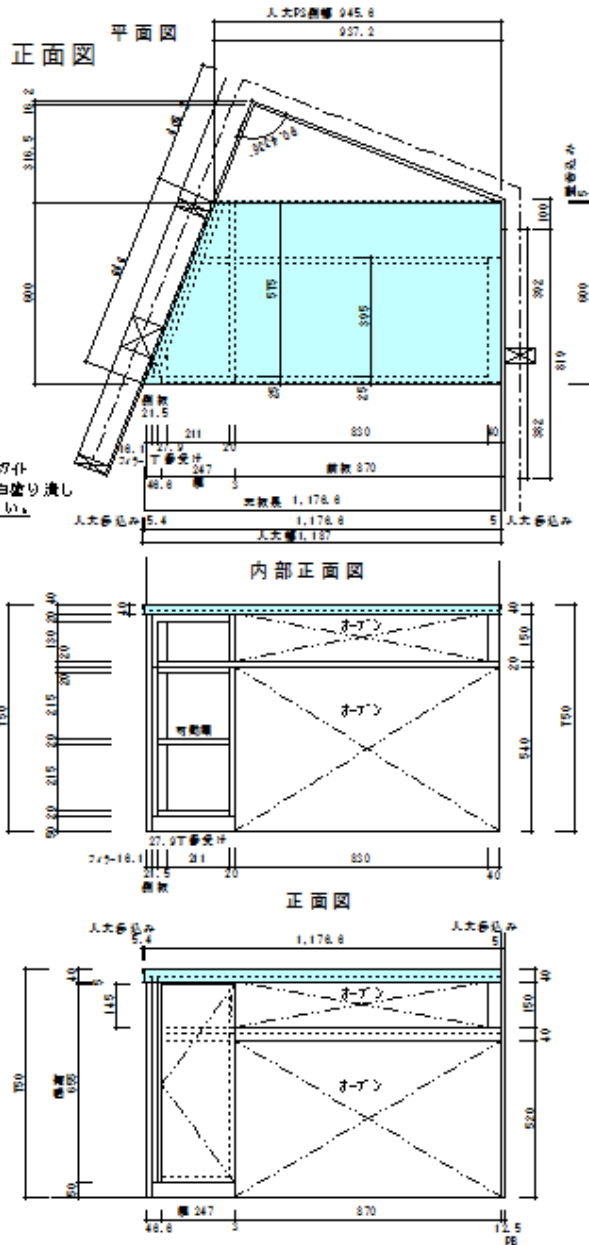
手洗い No3 カウンター

確定図

トイレNo3 カウンター
三軒換気扇 S=1/10



※仕様※
 人大: ABC 両面 1377mm 初仕
 扉、前板、オープン部: 艶白塗り 濃し
 色指定して下さい。
 扉内部: 白5414



㈱マルダイ 家具部
平成24年2月18日

ここの人大カウンターは、手洗い No3 奥にあり、赤ちゃんのおむつ交換場所としてのスペースです。

やはりここでも人大カウンターは台形形状です。



このレストランの隣接した手洗いはちょっと特殊な形ではありますが、部屋の壁が角度をもっていて出来るだけコンパクトに納めて動線の空間を少しでも確保使用とする結果からのデザインです。

(株)マルダイ 家具部 Da・monde 鈴木

平成24年5月7日