

前板ヴェンゲ突き板の W2800 の洗面台の製作について

今回の依頼は RC 構造の現場で浴室横に W2800 の長尺な洗面台を吊り固定するものです。

また、RC 構造、洗面室ということで固定金具の錆び対策として以下 2 点を行います。

1. 壁固定に必要なブラケットは錆びにくい亜鉛メッキを行い、その上に白艶消しを塗装する。
2. アンカーボルト等はステンレスを使用します。

仕様

天板： 人大 グレイシアホワイト色 ABC 商会 エコフ リモ ビ ッアホワイト

ボウル： デュボンコーラン 815 グレイシアホワイト

水栓金具： セラ KW2191042

排水トラップ： INAX LF71PAC

前板： ヴェンゲ 突き板

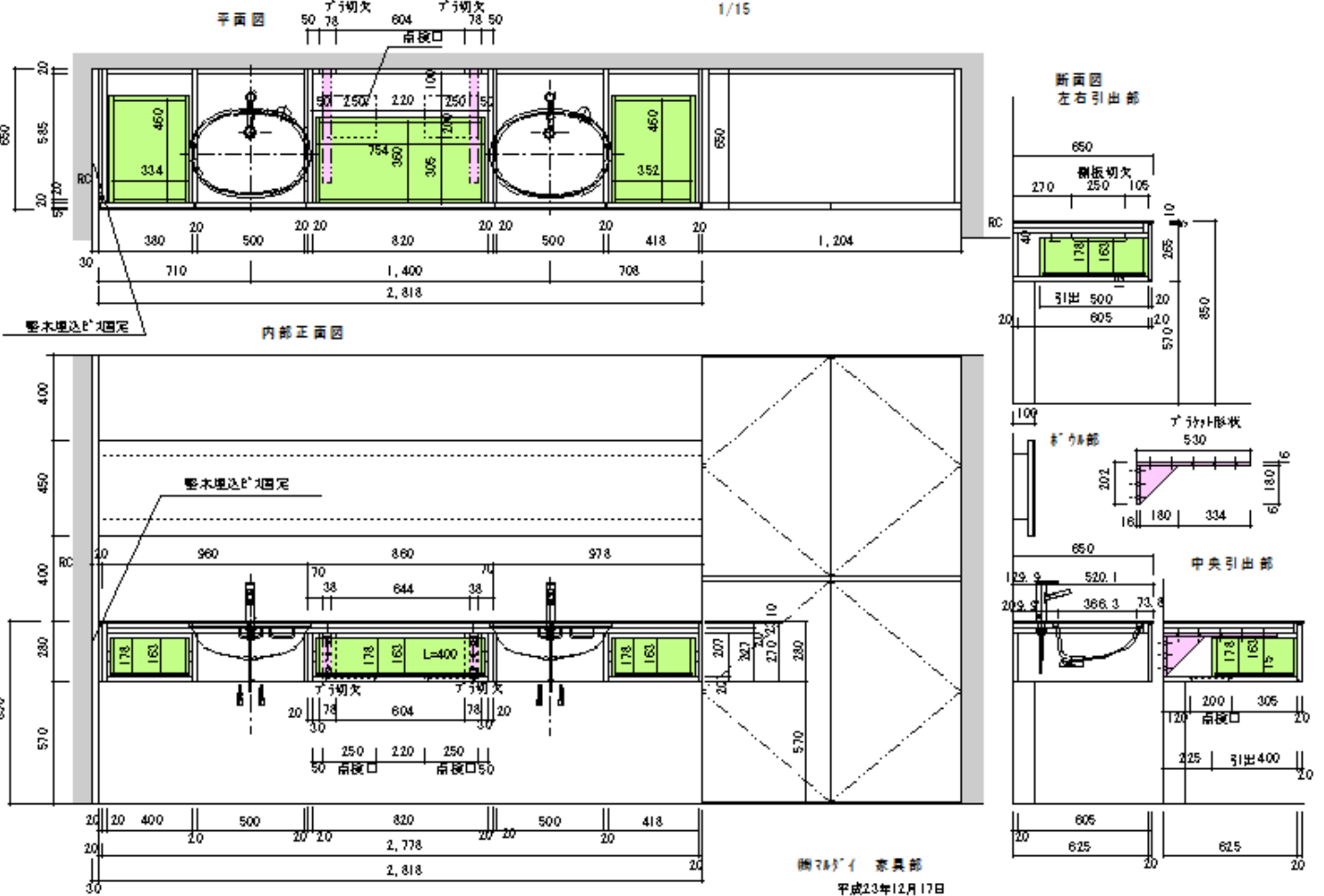
内装： ホリ5414

ボックス下面： ホリ5414

ブラケット： 亜鉛メッキ、白塗り

設計にあたり引出し幅を出来るだけ確保したいとの要望で引出しとボウルが上下で重ねてギリギリの設定です。

確定図 1F 洗面台 内装図



グリーン部：引き出しボックス
ピンク部；ブラケット



施工前状況です




亜鉛メッキ処理済みのブラケット取付け。アンカーボルトはもちろん SUS です。




洗面右側の収納が取り付くまでこの角材は仮受け用です。



ボックスの下面の開口は天板固定等の作業用の点検口です。



引出し開放時状況です。
中央部はブラケットのため奥行が少ない



下部配管状況です。



人大の天板は人大ボウル一体型の為
スッキリとしています。



バスルームからの全景です。
2800 の洗面台とミラーに広さを感じます。
また、コンクリートに濃茶のヴェンゲ材が
広がりのある洗面台をシャープに締めています。

(株)マルダイ 家具部 Da・monde 鈴木
平成 24 年 5 月 7 日