

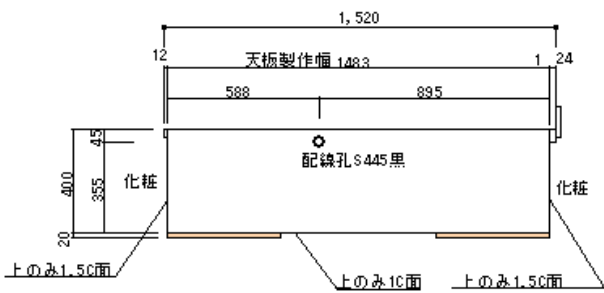
# 杉集成材による TV ボードの製作について

今回の依頼は杉集成材による TV ボードの製作です。天板、箱物、引き出しすべて杉集成材にて製作します。そして、この TV ボードは壁固定でブラケットにてセットするものです。

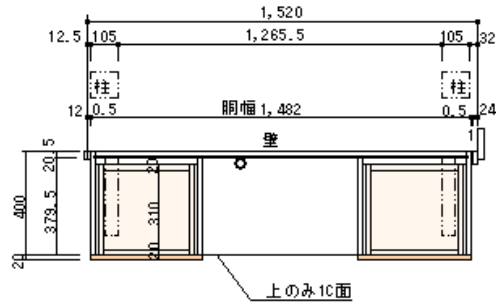
また、引出し収納は CD,DVD に十分に対応できるものとして、ブラケット取り付け位置は固定箇所が柱位置で引出の背面で壁固定します。

確定図 TVボード

平面図

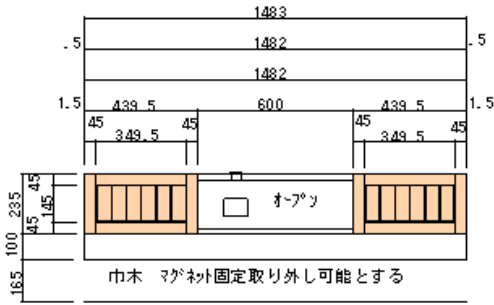


内部平面図

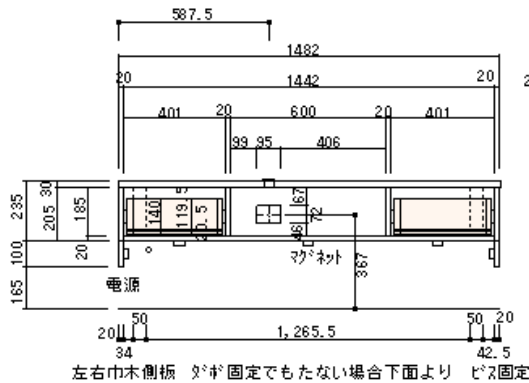


- \*\*\*仕様\*\*\*  
 本体：杉集成材t20  
 天板：杉集成材t30  
 前板：杉集成材t20  
 引出ボックス：杉集成材t20  
 底板：杉集成材t20  
 ソフトクローキング4070  
 背板：杉集成材t20  
 塗装：グラマル艶消し  
 天板配線孔：S445黒  
 ブラケット：柱位置2箇所、黒艶消し

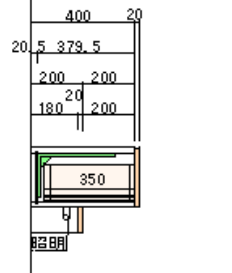
正面図



内部正面図



断面図

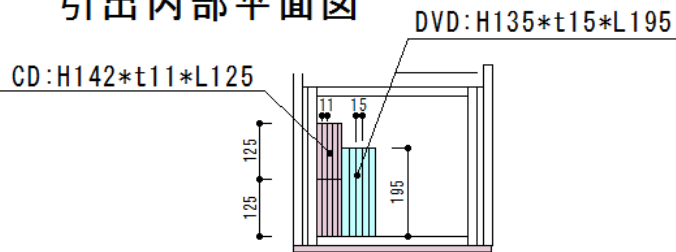


(株)マルタイ 家具部

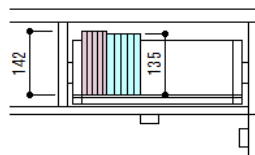
平成24年7月3日

## 引出CD, DVD収納

引出内部平面図



引出内部正面図





TV ボードの杉集成材天板状況。



杉集成材四方枠引出前板状況。



壁固定ブラケット取付け  
状況です。



引出し部オープン状況です。引出しは Lamp4070 ソフトクロージングスライドレールです。



引出し納まり状況です。  
手掛けはテーパー型です。



全体仕上がり状況です。

使用杉集成材

4200\*500\*t30：天板

4200\*500\*t20：箱物、引出前板

この杉集成材は杉の白、赤の源平の織り成すランダムな味があり、これもひとつの意匠でもあります。また、素材が無垢である以上、集成材であるけれども、全く同じものはありません。そこで、家具として形を変えそれなりの趣を加味されてTVボードに仕上がりました。塗装はガラス塗料グラノール 艶消しで天板4回塗りですが塗装していないような自然な仕上がりです。

最後に以前 杉集成材で製作した洗面台をご紹介します。



天板はタイルで下の箱はすべて杉集成材です。  
扉は反り防止を兼ねて四方枠としています。

最近、キッチン、洗面台等を中心に集成材で扉、本体を製作するケースが増えております。  
今のところ、メルクレパイン、赤松等が多いですが、桧や杉材の集成材に広がる感じが致します。

(株)マルダイ 家具部 Da・monde 鈴木

平成24年8月17日