

ウォールナットのこだわった郵便受けの製作について

今回の依頼は既製ステンレスのポスト口（壁埋込み）の室内側にウォールナット突板の郵便受けをつけるものです。

要望事項 1. 内部は傷が付きにくいメラミン板を使う。

2. 内部に滑りやすいスロープをつける。

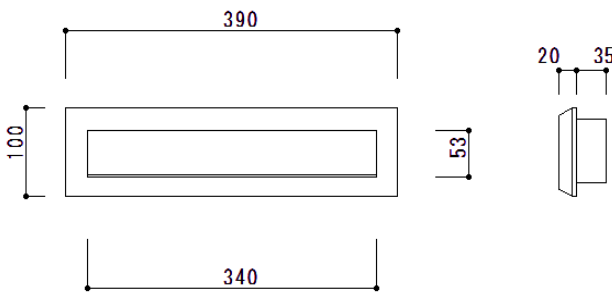
3. 取り出し口の扉は鍵付きで下部にガラス窓を設ける。

4. 箱の下面に蓋付きとして長期出張時には蓋を開けて扉は閉めた状態で下に別途受け箱を用意して対応できるものとする。

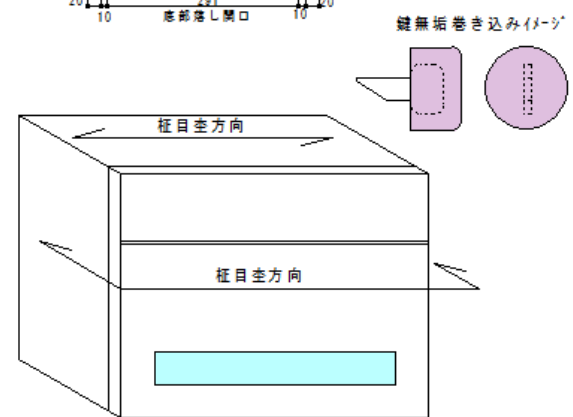
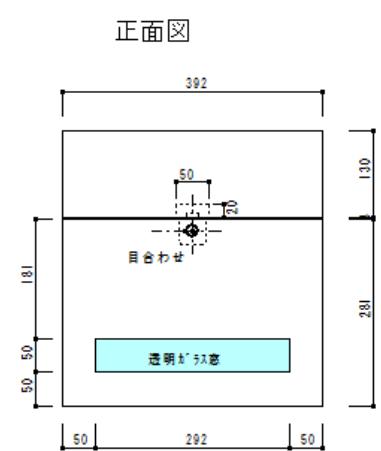
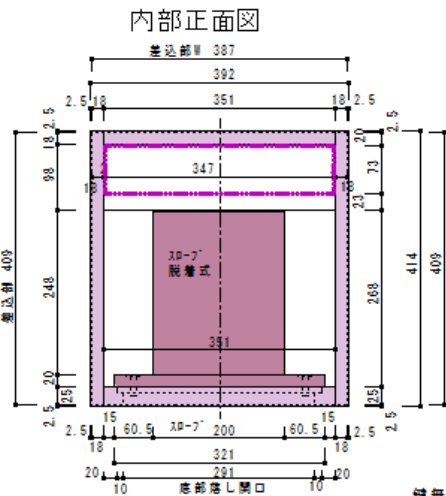
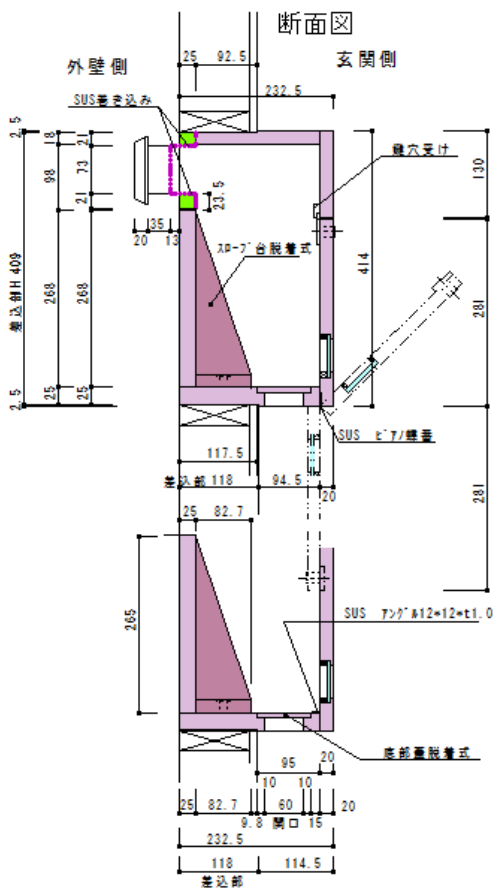
5. ウォールナット突板の柵目方向を図面の通りとする。

6. 鍵にウォールナット無垢材を巻きツマミ風に仕上げる。

杉田ACE ポスト口 Cタイプ



確定図 郵便受け



- ***仕様***
- 外装：ウォールナット 突き板柵目
 - 内装：メラミン5155
 - 鍵付扉：引き出し用鍵
 - 鍵に無垢巻き込み
 - 鍵差しままで使用。
 - XPO-7：内部より脱着。
 - 螺番：SUS 517/螺番
 - 長期出張時：蓋全開、底部蓋取り外す。
 - 塗装：グランド 艶消し

(株)マルダイ 家具部



外壁側ポストロ 取付け状況。
(杉田 ACE ポストロ Cタイプ)

内壁プラスター貼り時状況。



内壁クロス貼り完了時、受け箱の採寸で型取りベニヤにて内寸法の計測中です。
基本的には家具の箱を内側寸法より露出部の上下左右を **2.5mm** ずつ大きく製作し、クロスの間隙を隠してセットするものです。




取付け前の検品中です。



壁埋込み代

長期出張時に蓋を開けて扉を閉めて
穴の下に別途受け箱を置く予定です。



スムーズな動きを助ける
スロープです。



箱物の杢目は合わせて、鍵巻きの無垢ツマミも出来上がり、白壁にウォールナットの郵便受けが映えています。

(株)マルダイ 家具部 Da・monde 鈴木

平成 24 年 8 月 27 日