

両窓枠角にサイズを制約されたリビングボードの製作について

今回の依頼は下図のように両窓枠（t7）の角とリビングボードの天板角をできる限り合わせて欲しいとのことです。天板、側板はウォールナット剥ぎ板で1枚物では長さが確保出来ないため、左側側板のみ柵目合わせとし、右側は別板の剥ぎ材です。その他はオープン部、化粧面はウォールナット突板で、引き出し内部等は単色ポリ合板です。

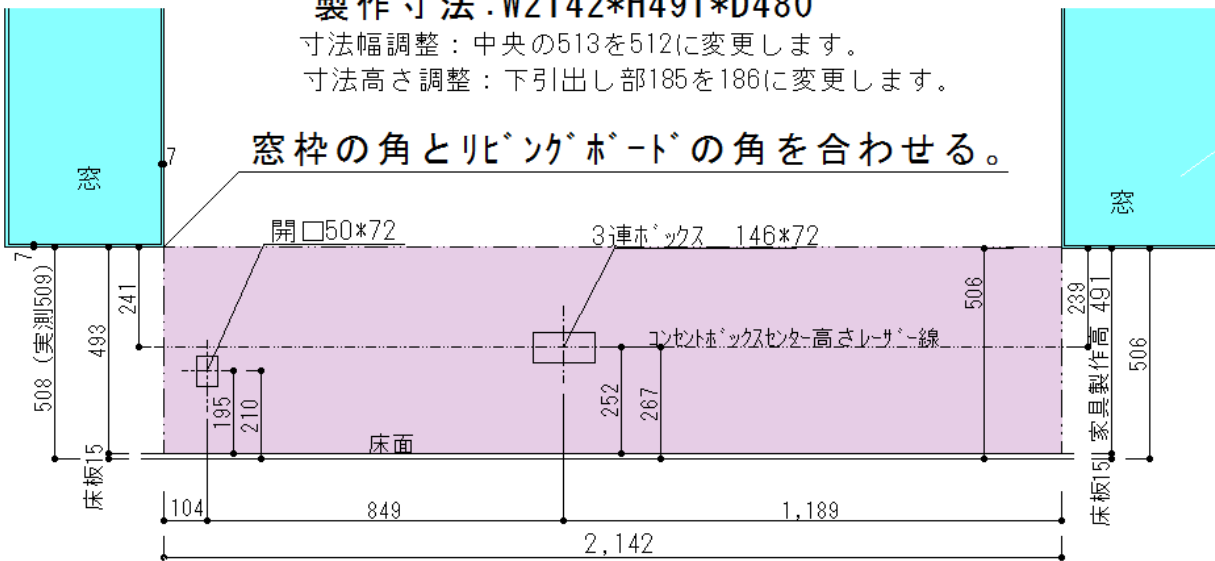
リビングボード採寸図

***天板の柵目合せは向かって左側。

製作寸法：W2142*H491*D480

寸法幅調整：中央の513を512に変更します。

寸法高さ調整：下引出し部185を186に変更します。



(株)マルタイ 家具部
平成24年7月8日



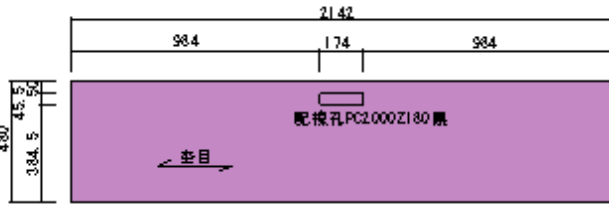
リビングホート

W2142*H491*D480外寸厳守

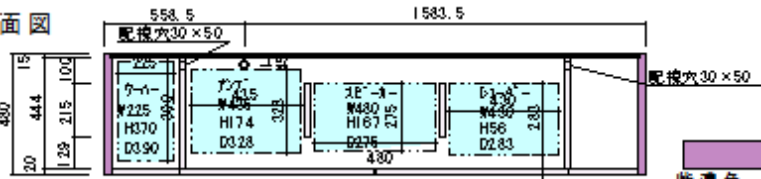
仕様

- 天板、胴側：ウォール紙無垢剥き
- 内装：ウォール紙突き板板目
- 背板：横目貼り
- 中立：縦目貼り
- 引出し部：φR86207
- 引出し：φR86207
- 前板：ウォール紙突き板横目
- 塗装：グラノール艶消し

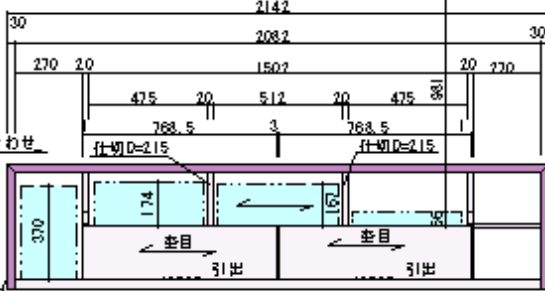
平面図



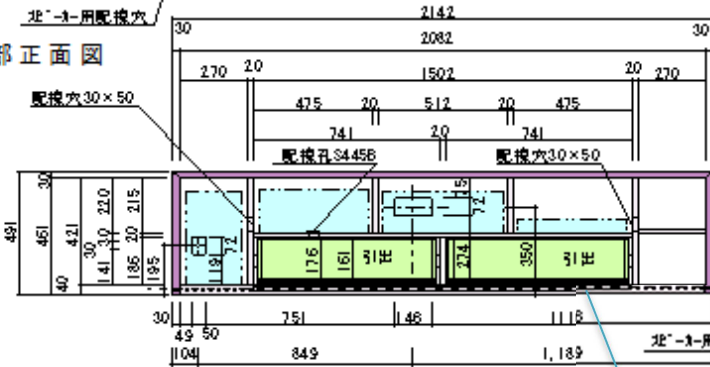
内部平面図



正面図

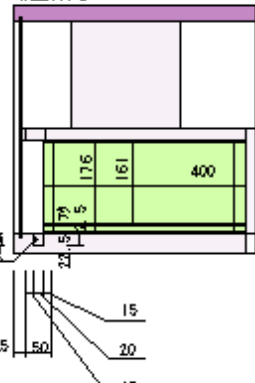


内部正面図



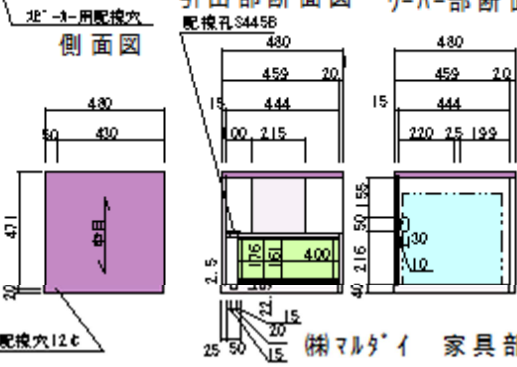
※濃色：無垢剥き板

蓋付き
左右引出し部裏面



引出部断面図 ウォール紙部断面図

側面図



(株)マルタイ 家具部 平成24年7月9日

配線口はスピーカー線用でほぼ地板を貫通して引き出し背面側で蓋式になっていて適当な位置で穴開けし、配線可能です。



引き出し背面の蓋付き配線口です。



天板、側板はウォールナット剥ぎ板でトメ加工です。窓枠角と天板角が一致しています。



左側板杢目あわせ。



右側板は色合いあわせです。



引き出しオープン状況。
CD,DVD 収納にも対応。



ほぼ両脇の t7 mm 木枠角とリビングボード天板角が合っています。床の不陸等があり、家具だって多少の反り等が考えられる中、いろいろ調整材等を差し込むことも想定しましたが、家具を置いた段階でそれなりに程良く納まりました。

(株)マルダイ 家具部 Da・monde 鈴木

平成 24 年 9 月 18 日