

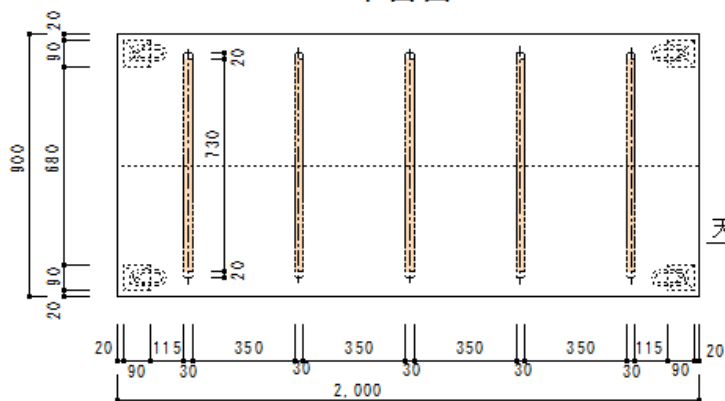
タモ材 2枚剥ぎ天板 2000*900*t60 のテーブルの製作について

当初はタモ材の1枚板で天板を製作したいとの要望でしたが、900幅の板がなかなか見つからなく、仕方なく2枚剥ぎとなりました。

また、下図のように製作図が確定しました。

タモ2枚剥ぎ天板テーブル S=1/15

平面図



仕様

天無垢板2200*490*t65*1枚
2300*550*t80*1枚

脚：天無垢板3枚合わせで90*90

脚固定：4コシ精工レックフィックスB

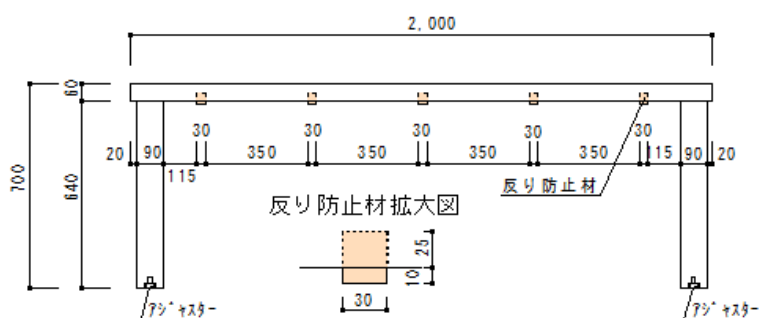
反り防止：30*35

脚調整：アジャスター埋込み

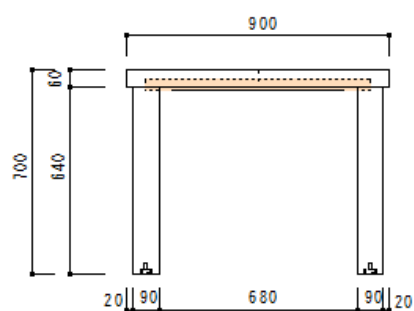
塗装：ガラス 塗料グラノール艶消し

天板厚は60を目標としますが、t55までになることもあります。

長辺正面図



短辺正面図



(株)マルタイ 家具部

平成24年11月14日



天板裏面状況です。


四隅にレックFIXの金物が埋め込んでいます。

反り防止材を取り付けています。



反り防止材はビス固定だけで接着剤は付けません。あくまでも無垢材の動きを吸収し易くするためです。

反り防止材の溝に左右に隙間も設けております。



天板2枚剥ぎ杳目状況。

同じタモ材を使用していますので比較的近い杳目同士の2枚剥ぎです。



設置状況です。



このテーブルを裏返しに組み立てて表面に返す時に 4 人体制で行いました。タモ材比重 0.65 とし脚を含めて総重量約 83kg となります。

(株)マルダイ 家具部

Da・monde 鈴木

平成 25 年 1 月 28 日