

パイン剥ぎ板のキッチンの製作について

今回の依頼はパイン材（ロジボールパイン剥ぎ材）で引き出し前板等を四方枠で製作し、四方枠では小さすぎる場合の前板Cと四方枠では包丁差しが固定しにくいシンク部の扉は枠なしの板とします。

さらに、引き出しの大きさによりレールの種類を分類します。

A: 小さな引き出しでソフトクロージングでは引き出す時に少し力が必要です。

それならば、普通の3段フルスライドレールの方がはるかに使い易い。

B: 大きめの引き出しならばソフトクロージングは有効で引き出す際に抵抗を感じません。

そして、期待通りに静かに締まる。

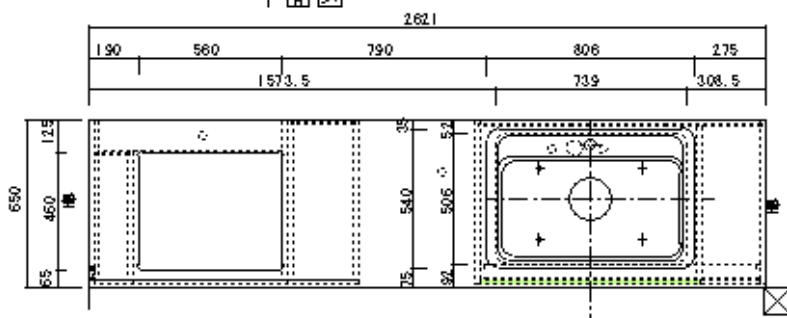
C: Aよりさらに小さな引き出しでスライドレールを付けると引き出し内部幅寸法が思うように取れません。したがって、レールを除けば26mm広くなり擦り残しにて引き出しを受けるものとします。

また、お施主様の特にこだわった要望で、シンク部前板に扉のように開いて使用する包丁差しを取り付けることになりました。

キッチン外装図

平面図

S=1/15



仕様

人工大理石：エポリモ ヒュアホワイト

面材：パイン剥ぎ板四方枠

シンク下部：パイン剥ぎ板

内装：#95414

引き出しA：普通フルスライドレール
ソフトクロージングでは使いにくい。

引き出しB：ソフトクロージング

引き出しC：横スライドレールなく引き出し幅広く取れる。

シンク部前板：包丁差し収納

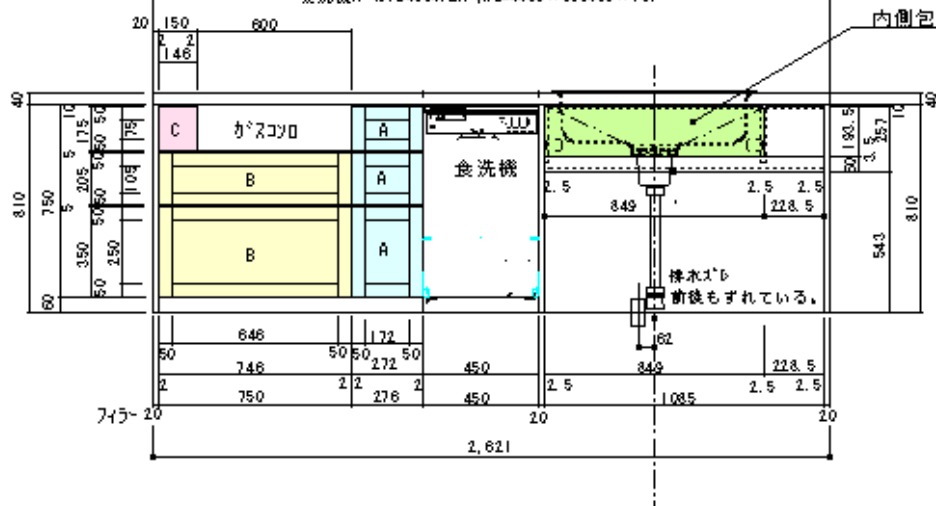
シンク：セー CEL-518-WH

ガスコンロ：リナイ RHS31W10G12R-SR

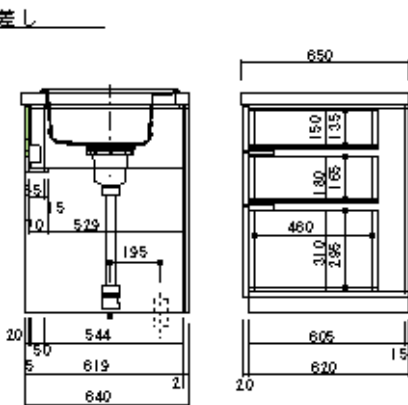
食洗機：ルマンFB4504PF

正面図

食洗機ルマンFB4504PEの寸法は4433×355433×181



断面図



株式会社 家具部

平成25年6月12日



シンク部、引き出し部箱組み立て。



食洗機スペースを確保して人工大理石天板固定。



引き出しハンドル、ツマミはお施主様の支給品です。



シンク部包丁差し取り付け。



タモ材の反り防止材を取り付け。



包丁差し扉収まり状況。



要望通りのパイン材のキッチンの仕上がりです。

ツマミ、タオル掛けはお施主様よりの支給品で、包丁差しもお施主様がキッチンメーカーのショールームで見かけたこの種の包丁差しを取り付けたいとこのこだわりが形になりました。

(株)マルダイ 家具部 Da・Monde 鈴木

平成 25 年 8 月 17 日