

## 和風に合うピーラーの玄関収納について

ピーラー玄関収納の製作依頼が静岡市清水区のオーエスハウザー様よりありました。

和風の玄関収納です。まずは1件目です。

要望条件1.化粧面、扉、天板：ピーラー突板。

2.手掛けはあまり目立たない扉とする。手掛け部分は一部ピーラー無垢となる。

3.姿見を扉の裏側につけて、開き角度を大きくして欲しい。

4.傘立てスペースを出来るだけ有効に生かして欲しい。

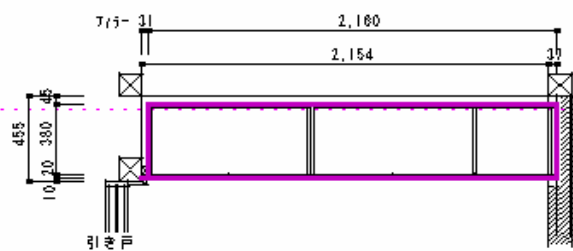
以上、お施主様からの条件です。

5.式台から曲げ梁下端の間で玄関収納の高さを5mmのクリアランスで収める。

6.天袋の上面に幕板固定芯をいれておく。(垂れ壁となる。)

以上が工務店様よりの依頼事項です。

そして、現場採寸し、取り合いの検討し、建具の割付の決定。



取り合い検討図

\*\*\*仕様\*\*\*

外装：ピーラー突板

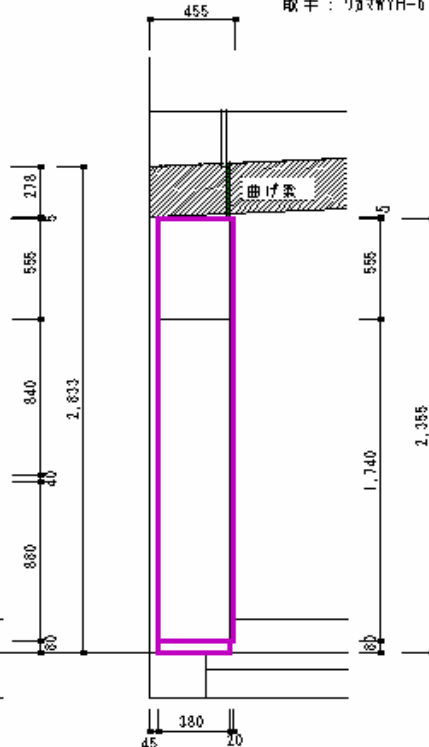
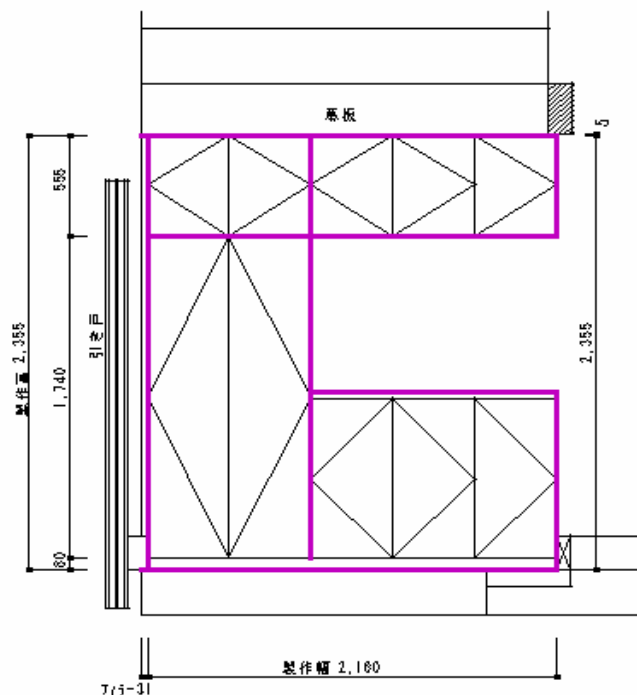
扉、天板：ピーラー突板、木口無垢練り付け

幕板

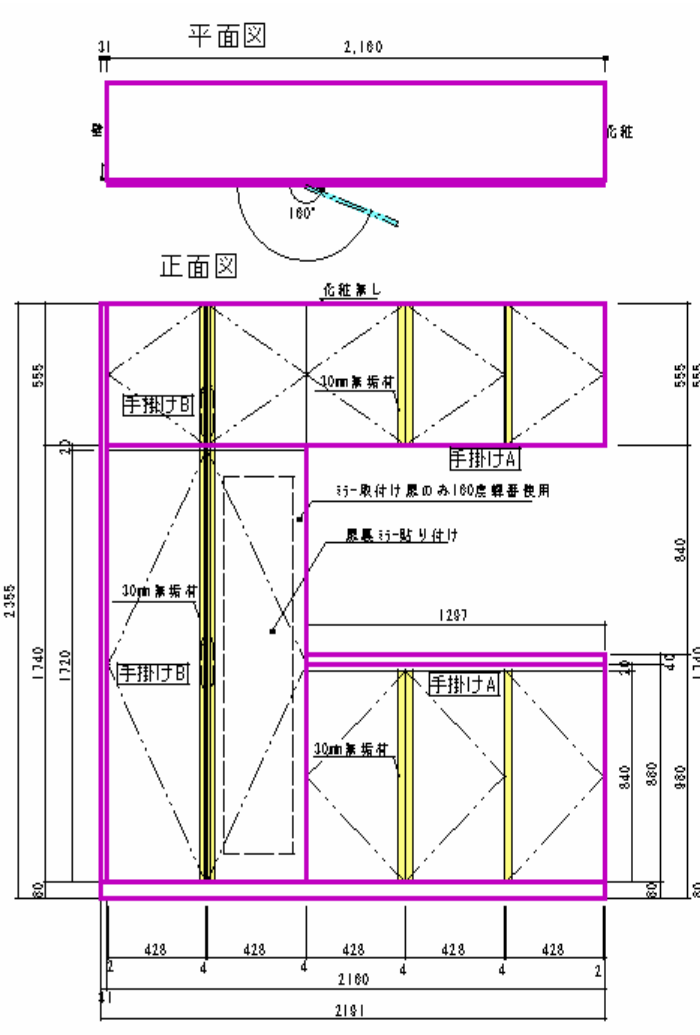
棚板：樹脂棚t12、樹脂が木

内装：フリット5105

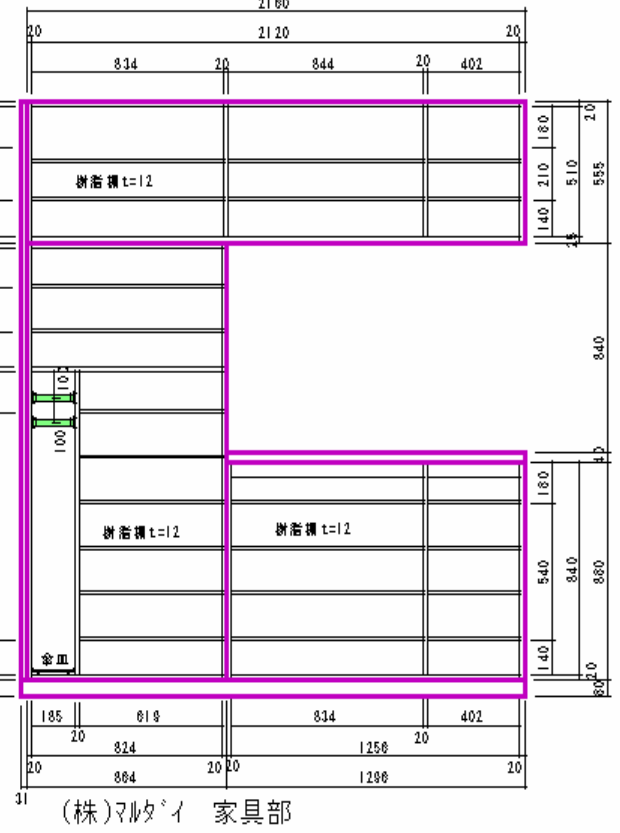
取手：703WYH-67



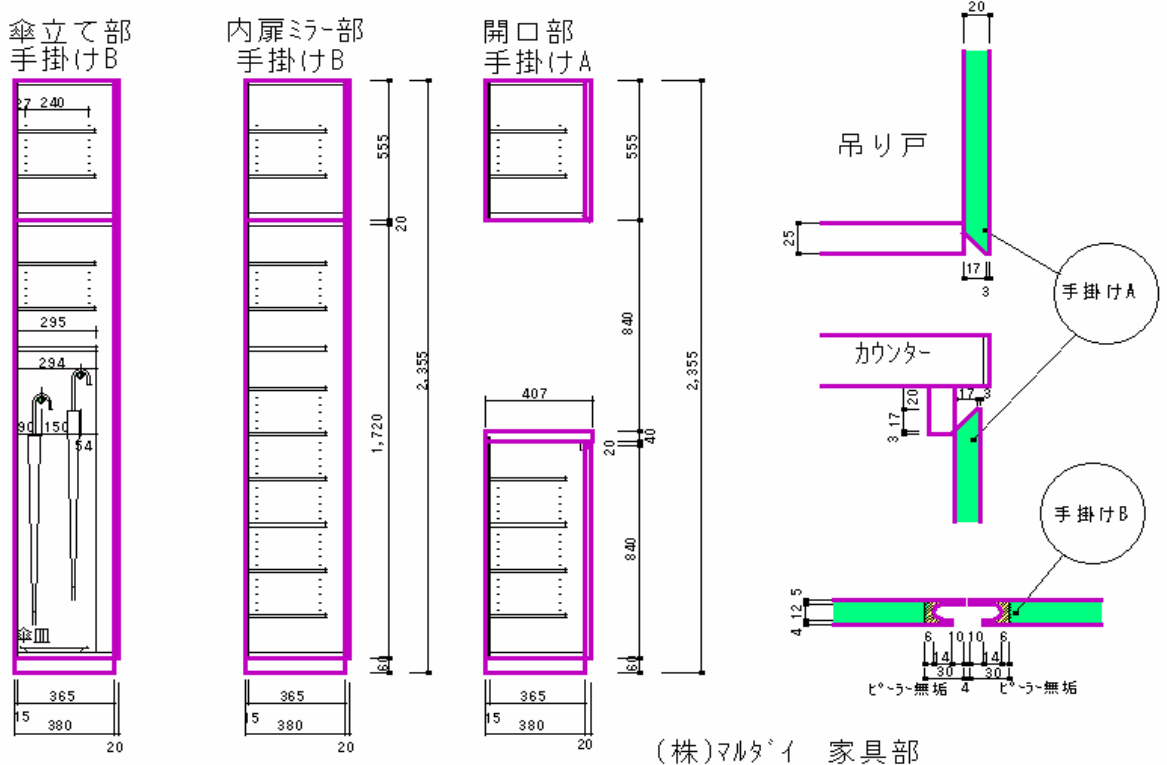
(株)マルタイ 家具部



\*\*\*仕様\*\*\*  
**確定図 玄関収納**  
 外装：ヒール突板  
 扉、天板：ヒール突板、木口無垢練り付け  
 扉ノット  
 指掛かり部：ヒール無垢  
 棚板：樹脂棚12、樹脂タコ  
 内装：フリット5105  
 塗装：ウツクカラー



**確定図 玄関収納断面図**  
天袋天 前D60 A'9芯





手掛け B  
裏面ミラー 160° 開き

手掛け A



天板、扉の干渉に注意。  
面取り必要。



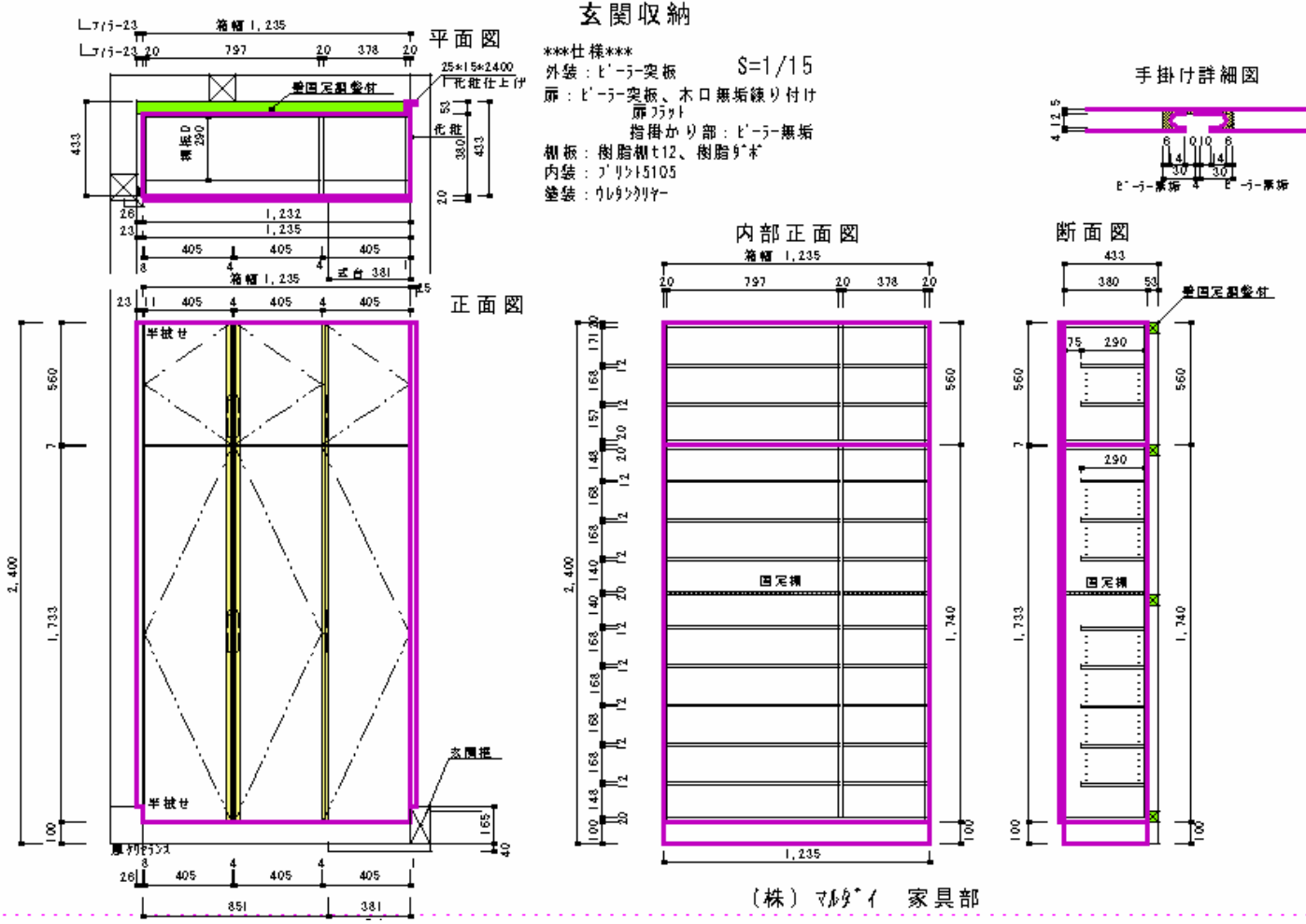
160° 開き内ミラーです。  
この蝶番は上下アジャスト出来ないタイプでした。



完成状況です。  
和風に良く合った玄関収納となりました。曲げ梁とも旨く収まって、落ち着いた空間を演出しています。  
手掛けが見えなくスッキリと見えます。  
お施主様のこだわりに納得しました。

つづいて2件目です。

今度は幅が狭くオールツールボックスです。



手掛けBです。  
(天袋)

手掛けのピーラー無垢部と突板の色合いを合わせるのにクリアー塗装の為、多少補色が必要でした。

右側板部状況です。



完成状況です。  
確かに和風に合う玄関収納です。

平成 21 年 5 月 7 日  
株式会社マルダイ 家具部  
Da・Monde 鈴木