

# 畳下で前板が桧無垢材の引出収納の製作について

今回の依頼は前板が桧材の引出収納の製作で、畳下の収納として納めるものです。基本的に、今までの施工例の図面を提示して、図のような考え方で畳下の収納の仕切り、出入りの収まりを決めてもらい、施工後、採寸して引出収納の収まり図を確定して製作に入りました。

そこで、左側には桧7寸柱、引出上の敷居は高さ5寸の桧材であり、前板はもちろん無節の桧材で左より2杯の引出前板、右端のFIX板は杢目合わせとなります。

## 確定図 畳下引出収納

S=1/15

\*\*\*仕様\*\*\*

前板、FIX板：桧剥ぎ板杢目合わせ

引き出し内部：シランパ-t18

キャスター：ハンマー ウレタン車

420R-UR サイズ25耐荷重：10kg/個

参考耐荷重4\*10=40kg引出自重含む

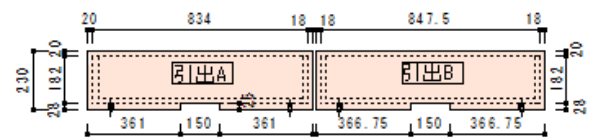
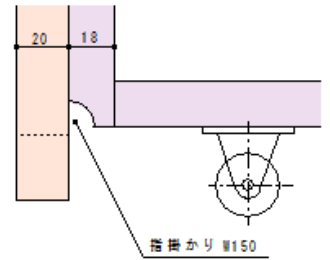
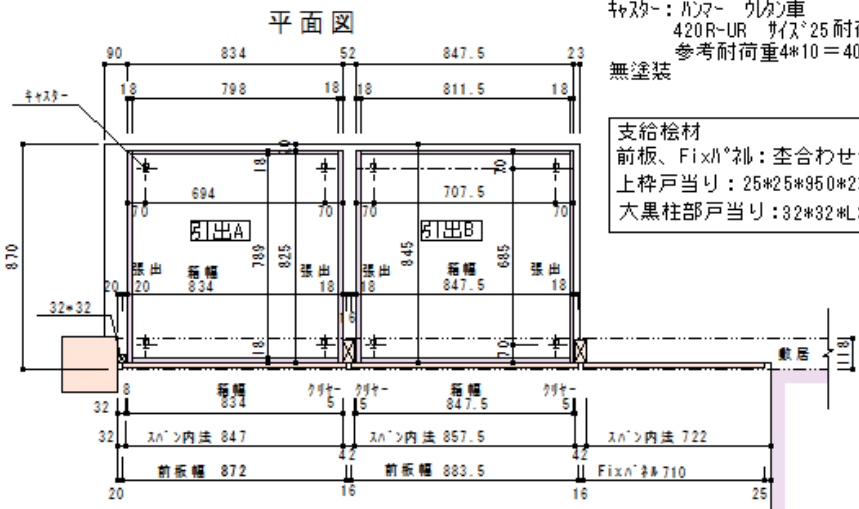
無塗装

支給桧材

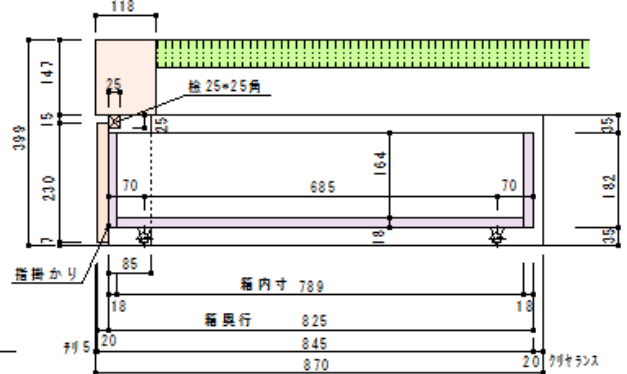
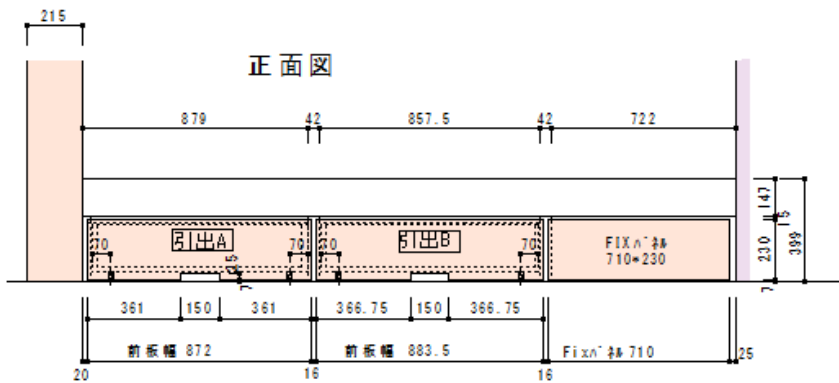
前板、FIX板：杢合わせ仕上げりW230\*L2600\*t20

上枠戸当り：25\*25\*950\*2本

大黒柱部戸当り：32\*32\*L300\*1本



### 拡大断面図



(株)SNC 住設事業部

平成26年9月9日

採寸時状況。



\*\*\*仕様\*\*\*

前板、FIX板：桧剥ぎ板杢目合わせ

引き出し内部：シランパ-t18

キャスター：ハンマー ウレタン車

420R-UR サイズ25耐荷重：10kg/個

参考耐荷重4\*10=40kg引出自重含む

無塗装



床と前板の隙間は7mmで、気にならない範囲と思います。



キャスター：420R-UR、最小25で耐荷重10kg\*4個で重量が増えるようならばキャスターを増やすこととなります。



柱、敷居が桧で引出前板も桧無垢で杢目合わせして綺麗に納まりました。  
さらに施工例をご覧になりたい方は”リビング畳コーナー下引出収納事例集”で検索してください。

(株)SNC 住設事業部 Da・Monde 鈴木

平成 26 年 10 月 14 日